



УПРАВЛЕНИЕ ФЕДЕРАЛЬНОЙ СЛУЖБЫ
ГОСУДАРСТВЕННОЙ СТАТИСТИКИ
ПО Г. МОСКВЕ И МОСКОВСКОЙ ОБЛАСТИ

Основные показатели оптовой торговли в Московской области



август 2023 года



Основные показатели оптовой торговли

август 2023 года

01 Оборот оптовой торговли

02 Оборот оптовой торговли
организаций оптовой торговли



ОБОРОТ ОПТОВОЙ ТОРГОВЛИ

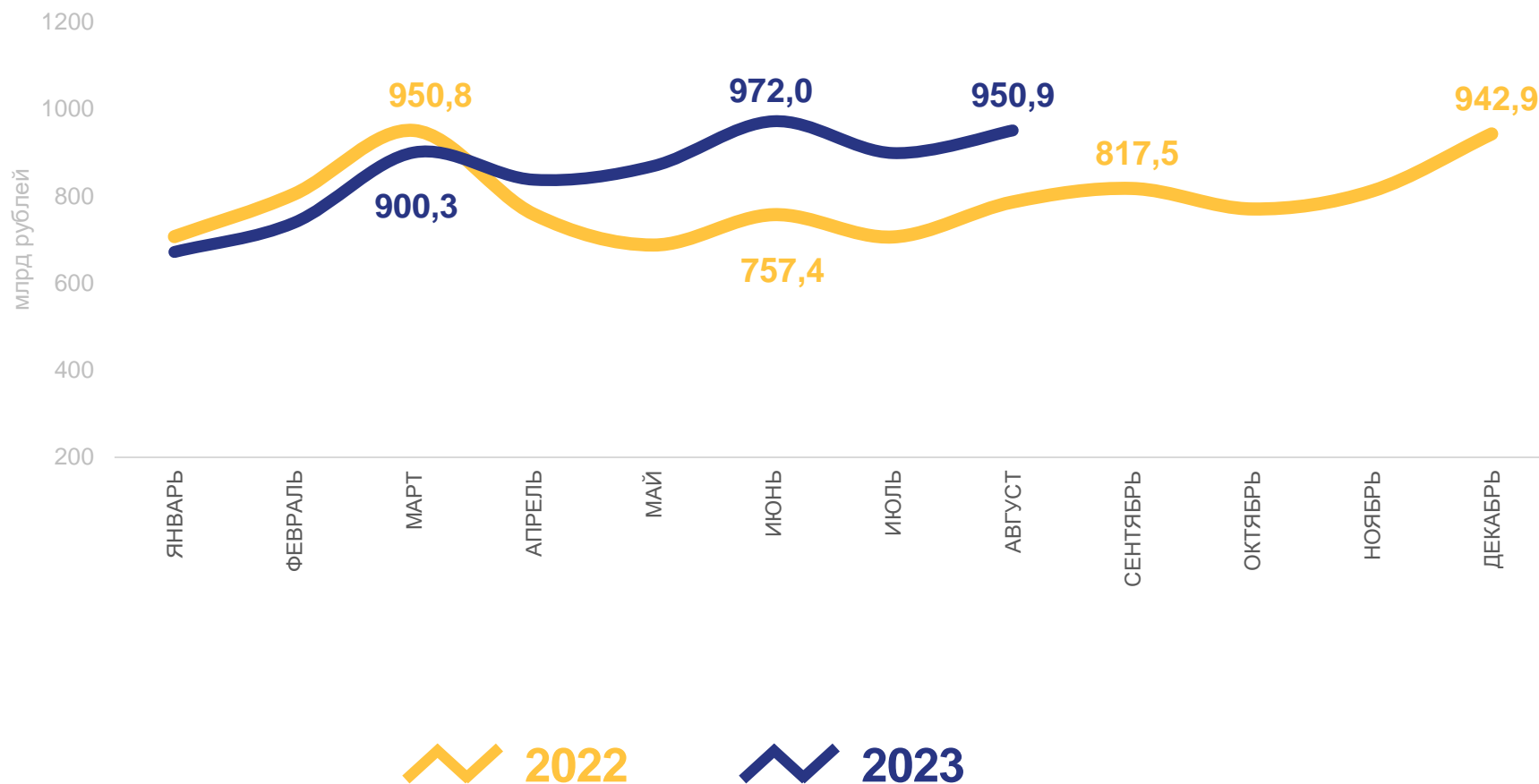
август 2023 г.

950,9

млрд рублей

изменение
к августу 2022 г.
(в сопоставимых ценах)

+15,9%





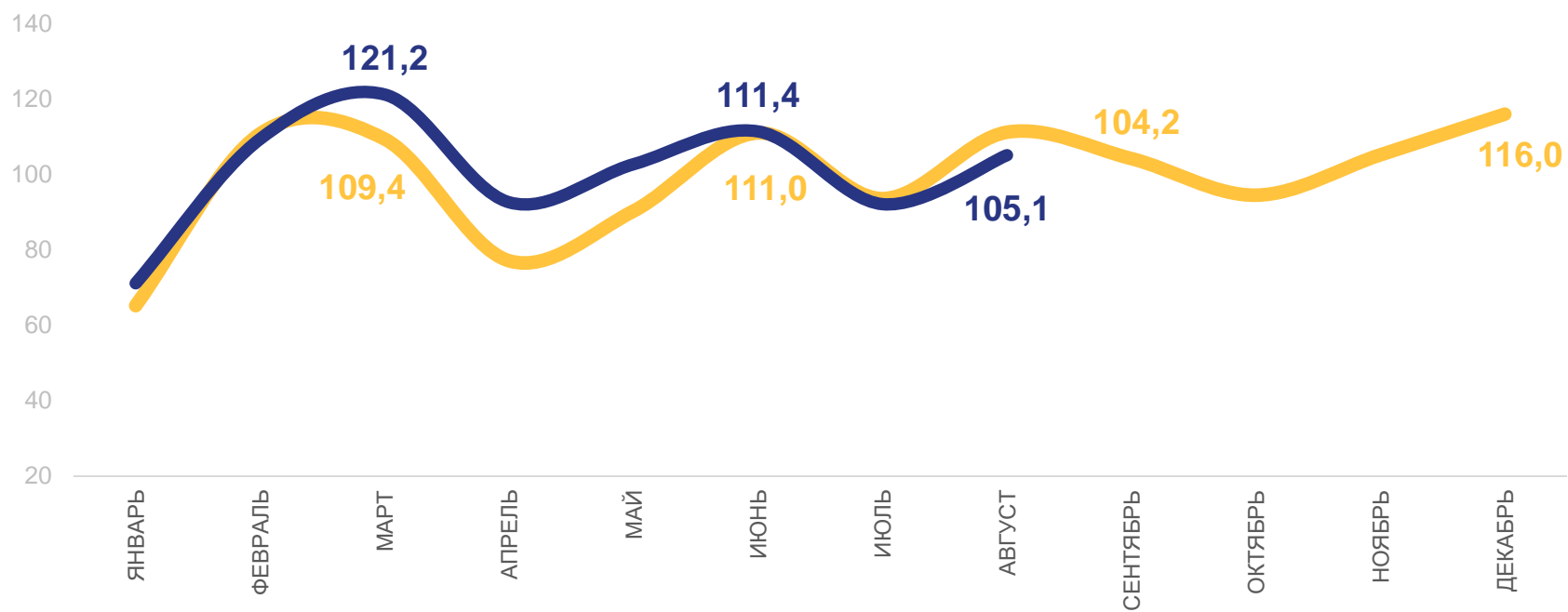
ОБОРОТ ОПТОВОЙ ТОРГОВЛИ

в % к предыдущему месяцу

август 2023 г.
в % к июлю 2023 г.



105,1



2022

2023





ОБОРОТ ОПТОВОЙ ТОРГОВЛИ

август 2023 г. в % к июлю 2023 г. (в сопоставимых ценах)

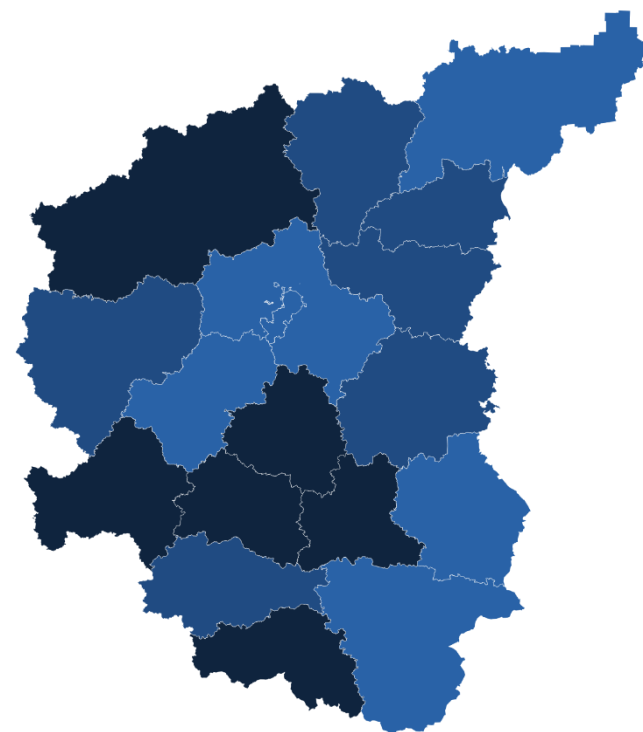
Регионы ЦФО

с наибольшими и наименьшими значениями



12 субъектов ЦФО
значение индекса **больше**,
чем по России

6 субъектов ЦФО
значение индекса **меньше**,
чем по России



от 102,1 до 106,6

от 106,6 до 111,2

от 111,2 до 120,9





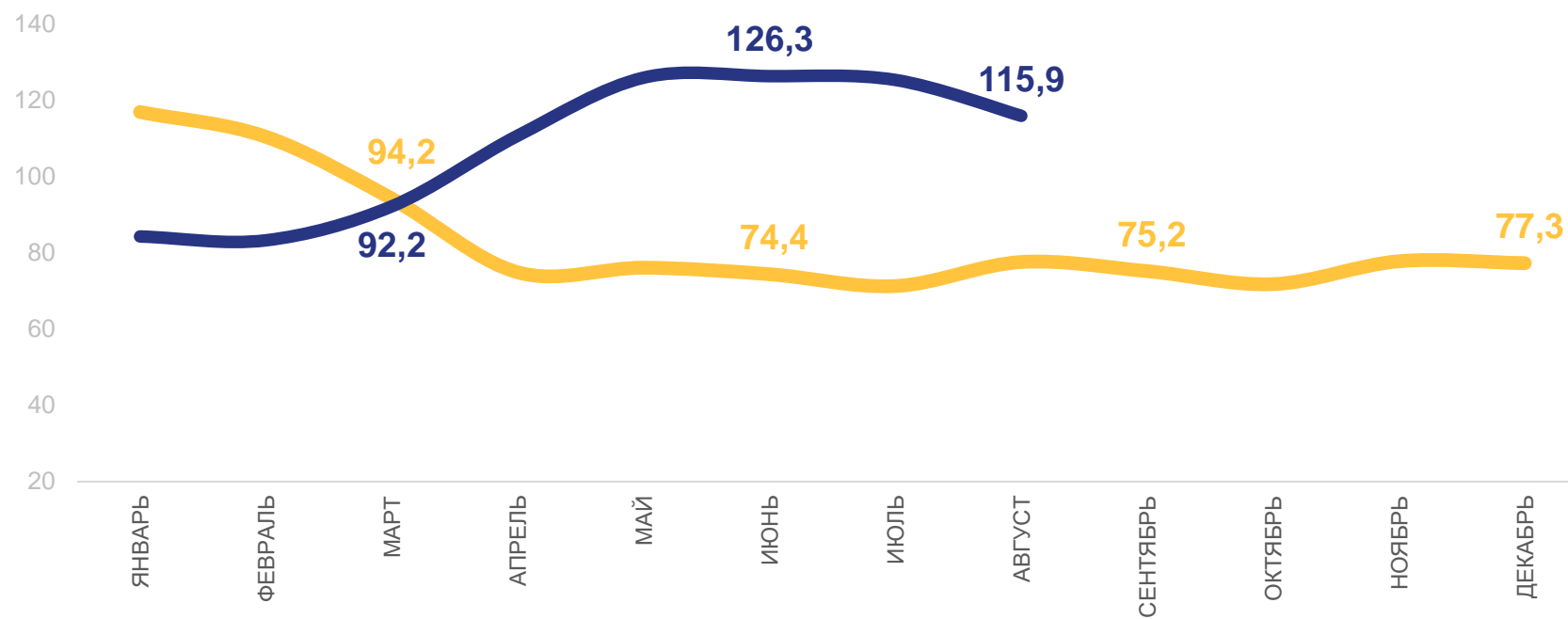
ОБОРОТ ОПТОВОЙ ТОРГОВЛИ

в % к соответствующему месяцу прошлого года

август 2023 г.
в % к августу 2022 г.



115,9



2022

2023





ОБОРОТ ОПТОВОЙ ТОРГОВЛИ

август 2023 г. в % к августу 2022 г. (в сопоставимых ценах)

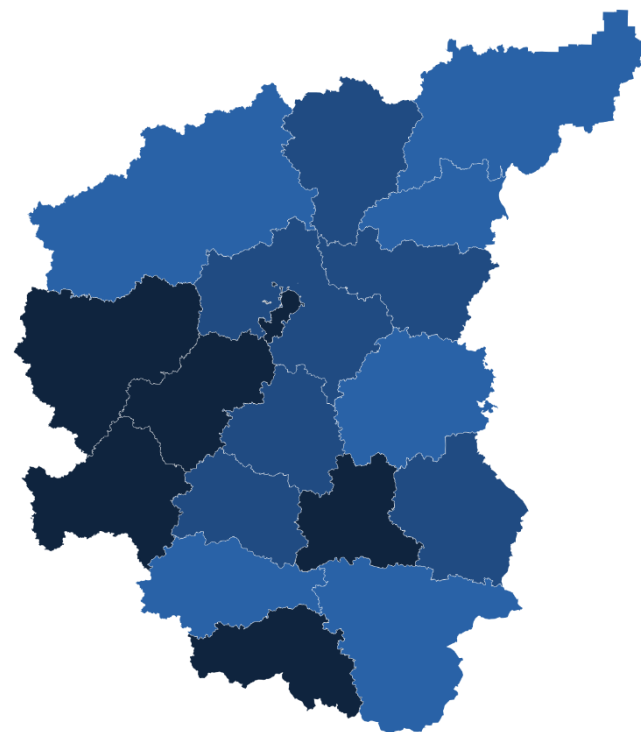
Регионы ЦФО

с наибольшими и наименьшими значениями



7 субъектов ЦФО
значение индекса **больше**,
чем по России

11 субъектов ЦФО
значение индекса **меньше**,
чем по России



от 99,3 до 115,4

от 115,4 до 124,8

от 124,8 до 138,8

¹ Без учета статистической информации по Донецкой Народной Республике (ДНР), Луганской Народной Республике (ЛНР), Запорожской и Херсонской областям.



СТРУКТУРА ОБОРОТА ОПТОВОЙ ТОРГОВЛИ

август 2023 г.

Оборот оптовой торговли - всего

950,9

млрд рублей

115,9%

к августу 2022 г.
(в сопоставимых ценах)

в том числе:

**организации с основным видом
деятельности «Оптовая торговля»**

786,2

млрд рублей

116,3%

к августу 2022 г.
(в сопоставимых ценах)

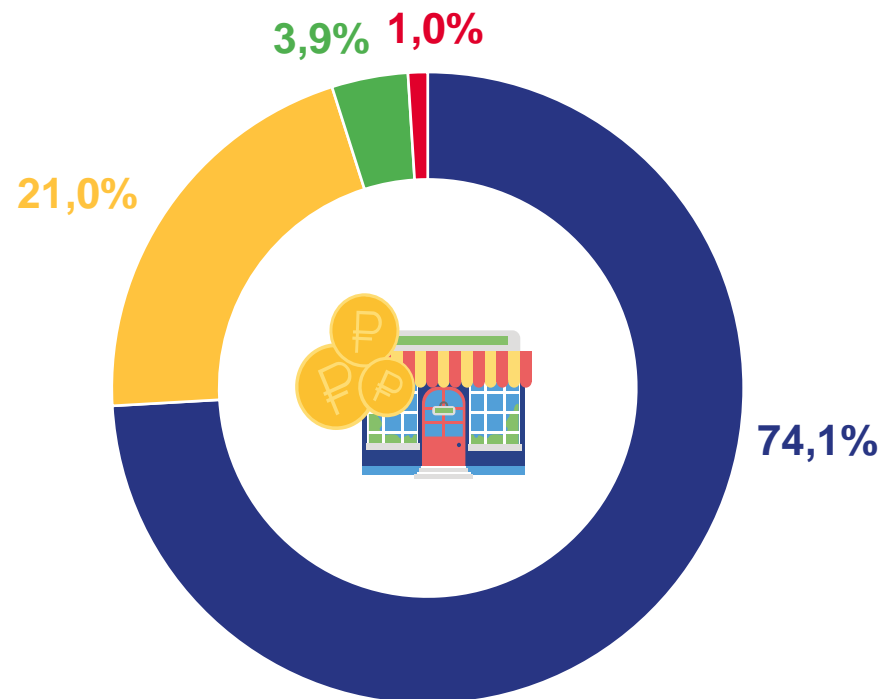
**организации других
видов деятельности**

164,7

млрд рублей

114,0%

к августу 2022 г.
(в сопоставимых ценах)



Организации, не относящиеся к субъектам малого и среднего предпринимательства, средняя численность работников которых превышает 15 человек



Субъекты среднего предпринимательства



Организации, не относящиеся к субъектам малого и среднего предпринимательства, средняя численность работников которых не превышает 15 человек



Субъекты малого предпринимательства





ОБОРОТ ОПТОВОЙ ТОРГОВЛИ ОРГАНИЗАЦИЙ ОПТОВОЙ ТОРГОВЛИ

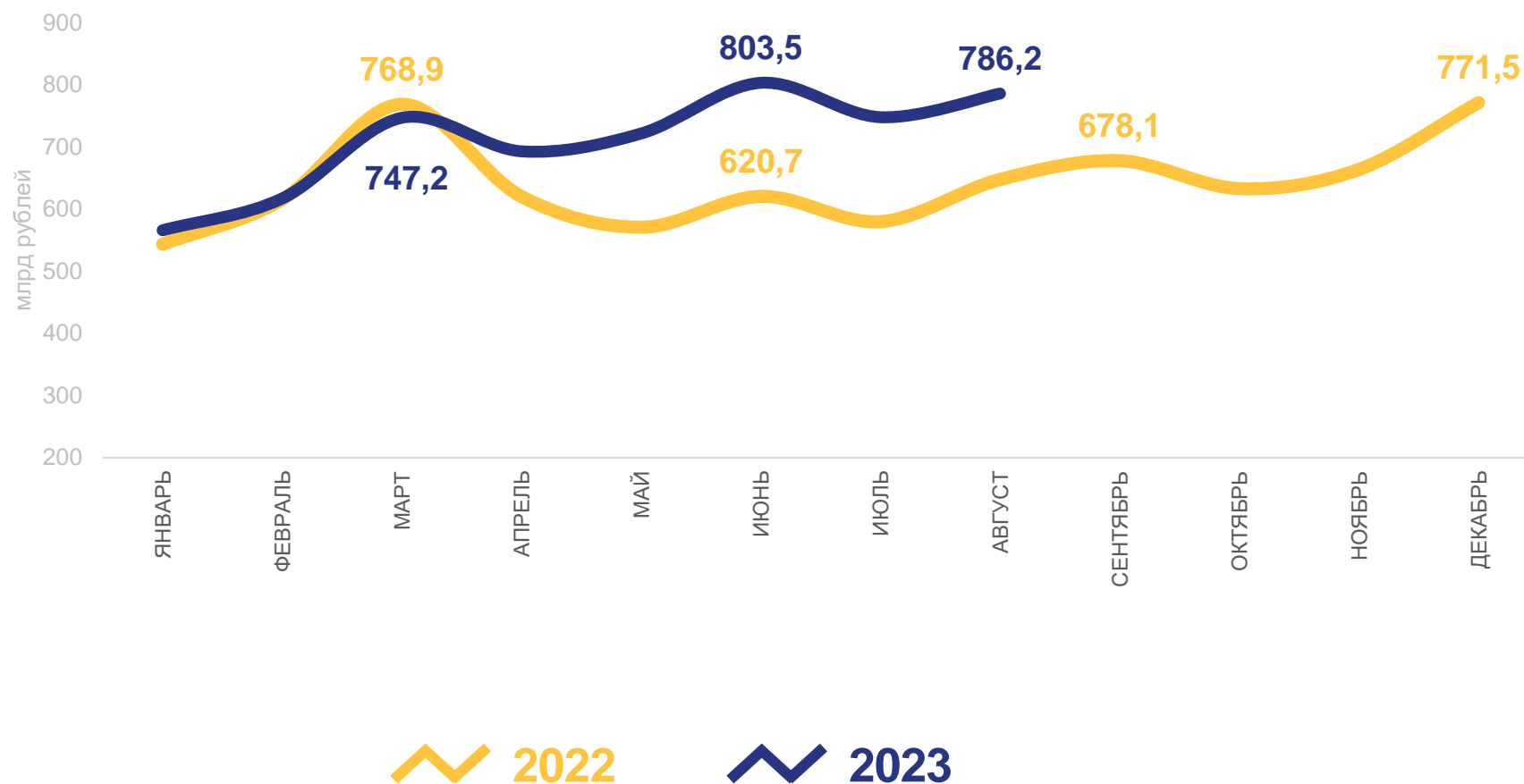
август 2023 г.

786,2

млрд рублей

изменение
к августу 2022 г.
(в сопоставимых ценах)

+16,3%





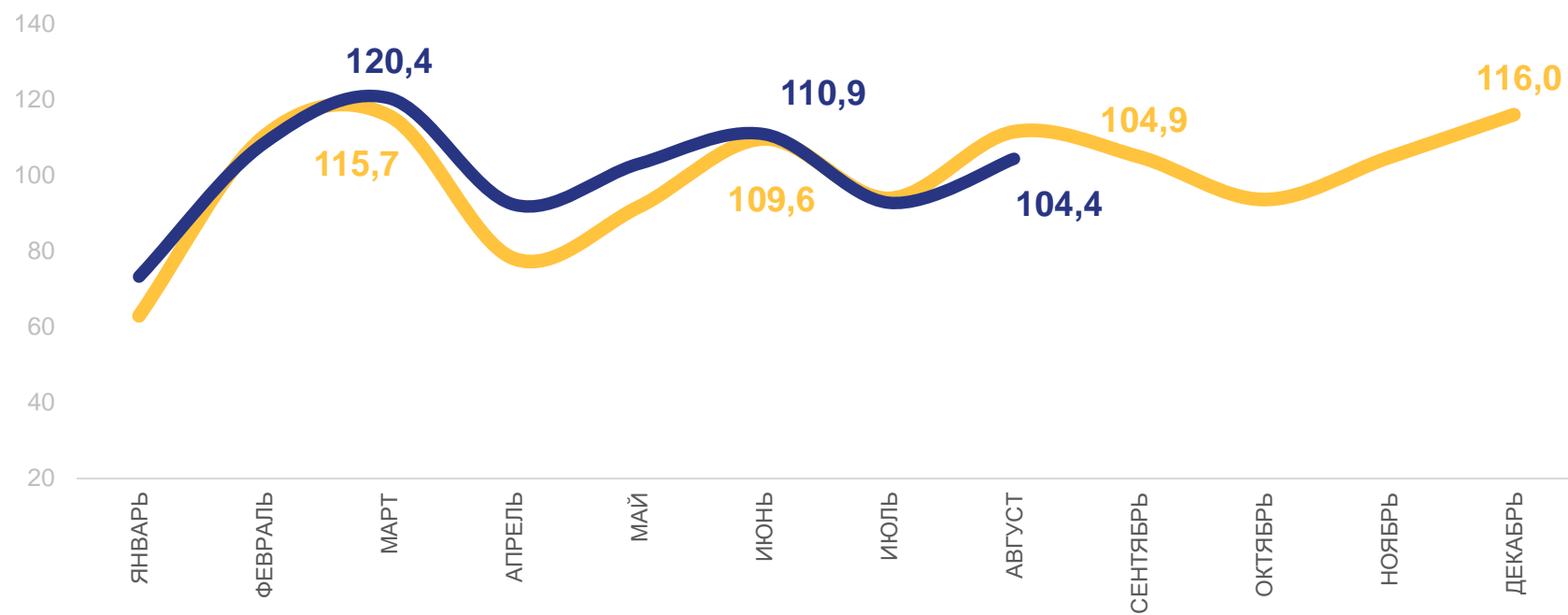
ОБОРОТ ОПТОВОЙ ТОРГОВЛИ ОРГАНИЗАЦИЙ ОПТОВОЙ ТОРГОВЛИ

в % к предыдущему месяцу

август 2023 г.
в % к июлю 2023 г.



104,4



2022

2023





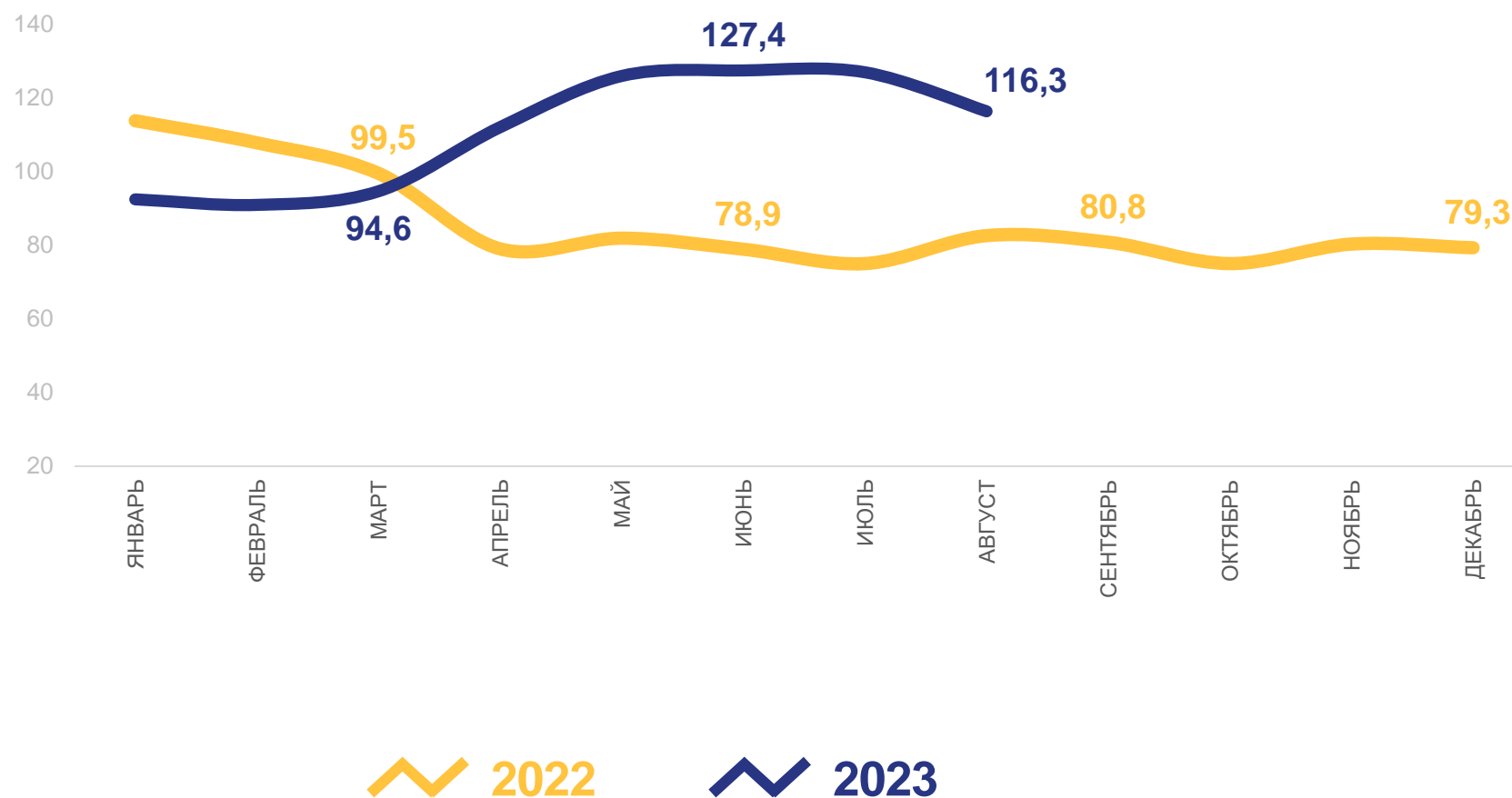
ОБОРОТ ОПТОВОЙ ТОРГОВЛИ ОРГАНИЗАЦИЙ ОПТОВОЙ ТОРГОВЛИ

в % к соответствующему месяцу прошлого года

август 2023 г.
в % к август 2022 г.



116,3





ОПТОВАЯ ПРОДАЖА ОТДЕЛЬНЫХ ПРОДУКТОВ ПИТАНИЯ ПО КРУПНЫМ И СРЕДНИМ ОРГАНИЗАЦИЯМ ОПТОВОЙ ТОРГОВЛИ

август 2023 г. в % к июлю 2023 г.



Масло сливочное

▲ 155,8



Соль пищевая

▲ 104,8



Мука

▲ 104,0



Рыба и продукты рыбные

▲ 100,7



Молоко, кроме сырого

▼ 96,9



Мясо и мясо птицы, кроме субпродуктов

▼ 93,9



Макаронные изделия

▼ 89,3



Растительное масло

▼ 87,5



Крупа

▼ 78,7



Сахар белый

▼ 76,5





ЗАПАСЫ ОТДЕЛЬНЫХ ПРОДУКТОВ ПИТАНИЯ ПО КРУПНЫМ И СРЕДНИМ ОРГАНИЗАЦИЯМ ОПТОВОЙ ТОРГОВЛИ

на конец августа 2023 г. в % к запасам на конец июля 2023 г.



Молоко, кроме сырого

▲ 130,2



Масло сливочное

▼ 96,8



Рыба и продукты рыбные

▲ 119,1



Крупа

▼ 96,5



Растительные масла

▲ 112,3



Сахар белый

▼ 93,6



Мука

▲ 103,4



Мясо и мясо птицы, кроме субпродуктов

▼ 90,4



Макаронные изделия

▲ 100,8



Соль пищевая

▼ 68,4





ОПТОВАЯ ПРОДАЖА ОТДЕЛЬНЫХ ПРОДУКТОВ ПИТАНИЯ ПО КРУПНЫМ И СРЕДНИМ ОРГАНИЗАЦИЯМ ОПТОВОЙ ТОРГОВЛИ

август 2023 г. в % к августу 2022 г.



Мука

▲ 164,8



Масло сливочное

▲ 107,9



Растительные масла

▲ 105,1



Сахар белый

▼ 99,5



Соль пищевая

▼ 97,2



Мясо и мясо птицы, кроме субпродуктов

▼ 94,1



Крупа

▼ 94,0



Рыба и продукты рыбные

▼ 85,7



Макаронные изделия

▼ 69,2



Молоко, кроме сырого

▼ 68,5





ЗАПАСЫ ОТДЕЛЬНЫХ ПРОДУКТОВ ПИТАНИЯ ПО КРУПНЫМ И СРЕДНИМ ОРГАНИЗАЦИЯМ ОПТОВОЙ ТОРГОВЛИ

на конец августа 2023 г. в % к запасам на конец августа 2022 г.



Рыба и продукты рыбные

▲ 120,4



Мука

▼ 79,3



Масло сливочное

▲ 109,3



Макаронные изделия

▼ 77,1



Сахар белый

▲ 108,8



Крупа

▼ 73,4



Растительные масла

▲ 104,0



Мясо и мясо птицы, кроме субпродуктов

▼ 58,3



Молоко, кроме сырого

▼ 94,0



Соль пищевая

▼ 54,1